

PLIEGO: 460 GOBIERNO REGIONAL TACNA

U.E. 402: RED DE SALUD TACNA

OFICINA DE PLANEAMIENTO Y PRESUPUESTO



EVALUACION INSTITUCIONAL PRESUPUESTAL Y FINANCIERA

I SEMESTRE

AÑO FISCAL 2021

TACNA - PERÚ

ESTRUCTURA DE LA EVALUACION INSTITUCIONAL PRESUPUESTARIA Y FINANCIERA

PRESUPUESTO ORIENTADOS A RESULTADOS

INTRODUCCION

DESARROLLO DEL INFORME EJECUTIVO

I. GRADO DE GESTION INSTITUCIONAL

- 1.1 TERMINOS DE REFERENCIA
 - VISION INSTITUCIONAL
 - MISION
 - LINEAMIENTOS DE POLITICA INSTITUCIONAL
 - BASE LEGAL
- 1.2 OBJETIVO POBLACIONAL DE INTERVENCION INSTITUCIONAL
- 1.3 ESTRUCTURA PROGRAMATICA INMERSOS EN LA EVALUACION INSTITUCIONAL

II. EVALUACION DE LA EJECUCION FINANCIERA DEL EJERCICIO FISCAL 2021, I SEMESTRE

- 2.1. ASIGNACION PRESUPUESTARIA POR FTE DE FTO Y GENERICA DE GASTOS
- 2.2. AVANCE PORCENTUAL DE LA EJECUCION PRESUPUESTARIA DE LOS PROGRAMAS PRESUPUESTALES FUENTE R.O.

III. EVALUACION DEL AVANCE FISICO DE METAS DEL I SEMESTRE EJERCICIO FISCAL 2021


- 3.1. EJECUCION DE LAS METAS FISICAS
- 3.2. LOGROS ALCANZADOS POR PROGRAMA PRESUPUESTAL

IV. CONCLUSIONES

V. RECOMENDACIONES

VI. ANEXOS

REPORTE DEL SISTEMA SIAF



PRESUPUESTO ORIENTADOS A RESULTADOS

ANTECEDENTES:

Desde el año 2007, el Perú viene implementando una de las reformas más importante en el Sistema Nacional de Presupuesto: El Presupuesto por Resultados (PpR). Dicha reforma tiene como finalidad asegurar que la población reciba los bienes y servicios que requiere en las condiciones deseadas y, de esta manera, contribuir a la mejora de su calidad de vida.

El PpR se define como una estrategia de gestión pública que vincula la asignación de recursos a productos y resultados medibles en favor de la población. En este sentido, requiere la existencia de una definición clara y objetiva de los resultados a alcanzar, el compromiso por parte de entidades para alcanzarlos, la determinación de responsables tanto para la implementación de los instrumentos del PpR como para la rendición de cuentas del gasto público, y el establecimiento de mecanismos para generar información sobre los productos, los resultados y la gestión realizada para su logro.

Esta estrategia se implementa progresivamente a través de: i) los Programas Presupuestales, ii) las acciones de Seguimiento, iii) las Evaluaciones Independientes, y iv) los Incentivos a la gestión, entre otros instrumentos que determine el Ministerio de Economía y Finanzas, a través de la Dirección General de Presupuesto Público (DGPP).

En esta línea de trabajo, se vienen elaborando documentos metodológicos para identificar y diseñar Programas Presupuestales, así como para dar pautas para el proceso de la articulación territorial entre las entidades del Gobierno Central que son rectoras de política, y los Gobiernos Regionales y Locales

INTRODUCCION

Que mediante Resolución Directoral N° 017-2012-EF/ 50.01 se aprobó la Directiva N°005-2012-EF/50.01, "Directiva para la Evaluación Semestral y Anual de los Presupuestos Institucionales de las Entidades del Gobierno Nacional y Gobiernos Regionales para el Año Fiscal 2012"; los cuales contienen los procedimientos y lineamientos técnicos a tener en cuenta en la elaboración de la Evaluación al Primer Semestre y Anual de los Presupuestos Institucionales de las Entidades del Gobierno Nacional y Gobiernos Regionales. A través de la Resolución Directoral N° 014-2013-EF/50.01 de fecha 10 de Julio del 2013; se dispuso que la mencionada Directiva es aplicable para la Evaluación Semestral y Anual de los Presupuestos Institucionales de las Entidades del Gobierno Nacional y Gobiernos Regionales para el Año Fiscal 2013.

Con fecha 06 de noviembre del 2019, con Resolución Directoral N° 030-2019-EF/50.01, se aprueba la Directiva N°007-2019-EF/50.01 "Directiva que regula la evaluación en el marco de la fase de evaluación presupuestaria".

La Evaluación Institucional toma en consideración la información financiera, la cual se realiza sobre la base del Presupuesto Institucional de Apertura (PIA), el Presupuesto Institucional Modificado (PIM), la Ejecución Presupuestaria correspondiente al año fiscal anterior, y las modificaciones correspondientes. La información para la evaluación de la ejecución financiera y avance físico se obtiene de los Módulos de Procesos Presupuestarios y Administrativos SIAF – SP.

La Evaluación Institucional Financiera del I Semestre del Ejercicio Fiscal 2021, mide el avance de las metas financieras y físicas; persiguiendo los siguientes propósitos:

- Determinar, a través de las actividades de la Entidad, la importancia que tiene la ejecución de las metas presupuestarias en el cumplimiento de los objetivos institucionales y en consecuencia en el logro de la misión.
- Formular sugerencias para la adopción de medidas correctivas a los problemas identificados, con la finalidad de mejorar la gestión presupuestaria institucional en los sucesivos procesos presupuestarios. Asimismo, se indica los logros obtenidos con los recursos públicos utilizados en la prestación de los servicios de salud.
- Evaluar si la eficacia en el logro de las metas impacta en los resultados de los principales indicadores programados para el Ejercicio Fiscal 2020.
- Tratar de articular el gasto financiero con las metas físicas coberturadas en la provisión de bienes y servicios a favor de la población.
- Mejorar la calidad de gasto de los recursos asignados a la entidad, con resultados que se deben lograr en beneficio de la población; haciendo uso sistemático de la información de desempeño y de las prioridades de política.

I. GRADO DE GESTION INSTITUCIONAL

1.1. TERMINOS DE REFERENCIA

1.1.1 VISION INSTITUCIONAL

Somos una Red que promueve y garantiza la salud integral de la persona, familia y comunidad enfatizando en las acciones de promoción y prevención de enfermedades.

1.1.2 MISION

Ser la primera Red saludable con servicios integrales de calidad y participación activa de la población en cuidado de la salud.

1.1.3 LINEAMIENTOS DE POLITICA INSTITUCIONAL

- a) Integrar a la población pobre en el Sistema Integral de Salud.
- b) Impulsar la atención integral con énfasis en prevención de niños, mujeres, adultos mayores y discapacitados.
- c) Fortalecer la capacidad resolutive de los establecimientos de Salud, a fin de descentralizar la atención médica.

1.1.4 BASE LEGAL

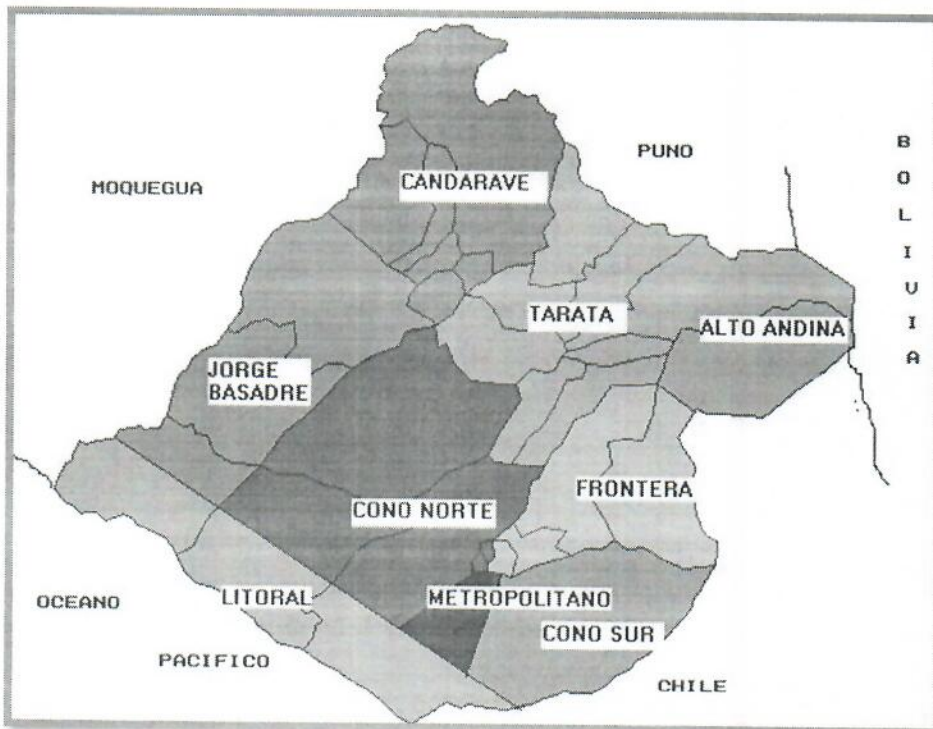
Artículo 55 del Decreto Legislativo N°1440 Decreto Legislativo del Sistema Nacional de Presupuesto Público, el cual establece que la fase de Evaluación Presupuestaria es el análisis sistemático y continuo del desempeño en la gestión del presupuesto y en el logro de los resultados prioritarios y objetivos estratégicos institucionales, con el propósito de contribuir a la calidad del gasto público. Las recomendaciones y conclusiones derivadas de la aplicación de las herramientas de evaluación presupuestaria deben ser consideradas en el proceso presupuestario.



1.2. OBJETIVO POBLACIONAL DE INTERVENCION INSTITUCIONAL

La Red de Salud Tacna tiene asignada una población con 294,881 habitantes, que representa 79.8% de la población total de Tacna, distribuidos en las 9 microrredes y 4 provincias.

GRAFICO N° 01. DISTRIBUCIÓN DE LAS 9 MICROREDES – RED SALUD TACNA



CUADRO N° 01. POBLACIÓN OBJETIVO DE LA RED DE SALUD TACNA

POBLACION OBJETIVO DE LA RED SALUD TACNA	NUMERO	PORCENTAJE
	269,569	77%
Microred Metropolitano	78,042	84%
Microred Cono Sur	95,201	77%
Microred Cono Norte	73,192	87%
Microred Litoral	11,205	89%
Microred J. Basadre	11,933	79.09%
Microred Frontera	15,914	52%
Microred Tarata	7,442	91%
Microred Candarave	6,679	83%
Microred Alto Andino	1,854	100%

Fuente: Unidad de Planeamiento y Organización



1.3. ESTRUCTURA PROGRAMATICA INMERSOS EN LA EVALUACION INSTITUCIONAL FINANCIERA

- **PLIEGO:**
460 GOBIERNO REGIONAL DEL DEPARTAMENTO DE TACNA
- **UNIDAD EJECUTORA:**
402 RED DE SALUD TACNA
- **FUENTE DE FINANCIAMIENTO**
POR TODA FUENTE
- **CATEGORIAS PRESUPUESTALES**
PROGRAMAS PRESUPUESTALES
ACCIONES CENTRALES
ASIGNACIONES PRESUPUESTARIAS QUE NO RESULTAN EN PRODUCTOS-
APNOP
- **PROGRAMAS PRESUPUESTALES - PpR**
0001 PROGRAMA ARTICULADO NUTRICIONAL
0002 MATERNO NEONATAL
0016 TBC -VIH/SIDA
0017 ENFERMEDADES METAXENICAS Y ZOONOSIS
0018 ENFERMEDADES NO TRASMISIBLES
0024 PREVENCION Y CONTROL DEL CANCER
0051 PREVENCION Y TRATAMIENTO DEL CONSUMO DE DROGAS
0068 REDUCCION DE LA VULNERABILIDAD Y ATENCION DE EMERGENCIAS
POR DESASTRES
0104 REDUCCION DE LA MORTALIDAD POR EMERGENCIAS Y URGENCIAS
MEDICAS
0129 PREVENCION Y MANEJO DE CONDICIONES SECUNDARIAS DE SALUD
EN PERSONAS CON DISCAPACIDAD
131 CONTROL Y PREVENCION DE LA SALUD MENTAL



II. EVALUACION DE LA EJECUCION FINANCIERA DEL EJERCICIO FISCAL 2021-I SEMESTRE

TABLA N° 01: ASIGNACION PRESUPUESTARIA POR FTE DE FTO Y GENERICA DE GASTOS

RUBRO DE FTO. : 00 RECURSOS ORDINARIOS

GENERICA DE GASTOS	PRESUPUESTO 2021				% AVANCE
	PIA	PIM	EJECUCION	SALDO	
GASTOS CORRIENTES					
2.1 PERSONAL Y OBLIGACIONES SOCIALES	61,260,702	66,420,856	36,520,670	29,900,186	55.0%
2.2 PENSIONES Y OTRAS PRESTACIONES SOCIALES	90,000	108,000	43,500	64,500	40.3%
2.3 BIENES Y SERVICIOS	11,296,392	19,605,050	13,458,237	6,146,813	68.6%
2.5 OTROS GASTOS	200,000	200,000	71,782	128,218	35.9%
GASTOS DE CAPITAL		160,900	137,901	23,000	85.7%
2.6 ADQUISICIÓN DE ACTIVOS NO FINANCIEROS	89,600	160,900	137,901	23,000	85.7%
PARCIAL RUBRO 00	72,936,694	86,655,706	50,369,990	36,285,716	58.1%

RUBRO DE FTO. : 09 RECURSOS DIRECTAMENTE RECAUDADOS

GENERICA DE GASTOS	PRESUPUESTO 2021				% AVANCE
	PIA	PIM	EJECUCION	SALDO	
GASTOS CORRIENTES					
2.3 BIENES Y SERVICIOS	850,000	1,568,583	107,733	1,460,850	6.9%
2.5 OTROS GASTOS	0	501,512	368,196	133,316	73.4%
PARCIAL RUBRO 00	850,000	2,070,095	475,929	1,594,166	23.0%

RUBRO DE FTO. : 13 DONACIONES Y TRANSFERENCIAS

GENERICA DE GASTOS	PRESUPUESTO 2021				% AVANCE
	PIA	PIM	EJECUCION	SALDO	
GASTOS CORRIENTES					
2.3 BIENES Y SERVICIOS	166,165	3,487,621	2,061,522	1,426,099	59.1%
2.5 OTROS GASTOS	0	2,154,530	1,400,000	754,530	65.0%
2.6 ADQUISICIÓN DE ACTIVOS NO FINANCIEROS	0	645,593	189,801	455,792	29.4%
PARCIAL RUBRO 00	166,165	6,287,744	3,651,323	2,636,421	58.1%

RUBRO DE FTO. : 18 CANON Y SOBRECANON, REGALIAS, RENTA DE ADUANAS Y PARTICIPACIONES

GENERICA DE GASTOS	PRESUPUESTO 2021				% AVANCE
	PIA	PIM	EJECUCION	SALDO	
GASTOS CORRIENTES					
2.3 BIENES Y SERVICIOS	0	1,426,888	221,092	1,205,796	15.5%
2.6 ADQUISICIÓN DE ACTIVOS NO FINANCIEROS	0	100,888	23,027	77,861	22.8%
PARCIAL RUBRO 00	0	1,527,776	244,119	1,283,657	16.0%

RUBRO DE FTO. : 19 RECURSOS POR OPERACIONES OFICIALES DE CREDITO

GENERICA DE GASTOS	PRESUPUESTO 2021				% AVANCE
	PIA	PIM	EJECUCION	SALDO	
GASTOS CORRIENTES					
2.1 PERSONAL Y OBLIGACIONES SOCIALES	61,260,702	2,348,640	2,346,480	2,160	99.9%
2.3 BIENES Y SERVICIOS	11,296,392	4,543,354	2,480,881	2,062,473	54.6%
PARCIAL RUBRO 00	72,557,094	6,891,994	4,827,361	2,064,633	70.0%

FUENTE: SIAF OPERACIONES EN LINEA 2021

GRAFICO N° 02. ASIGNACIÓN PRESUPUESTARIA POR FTE. DE FTO.

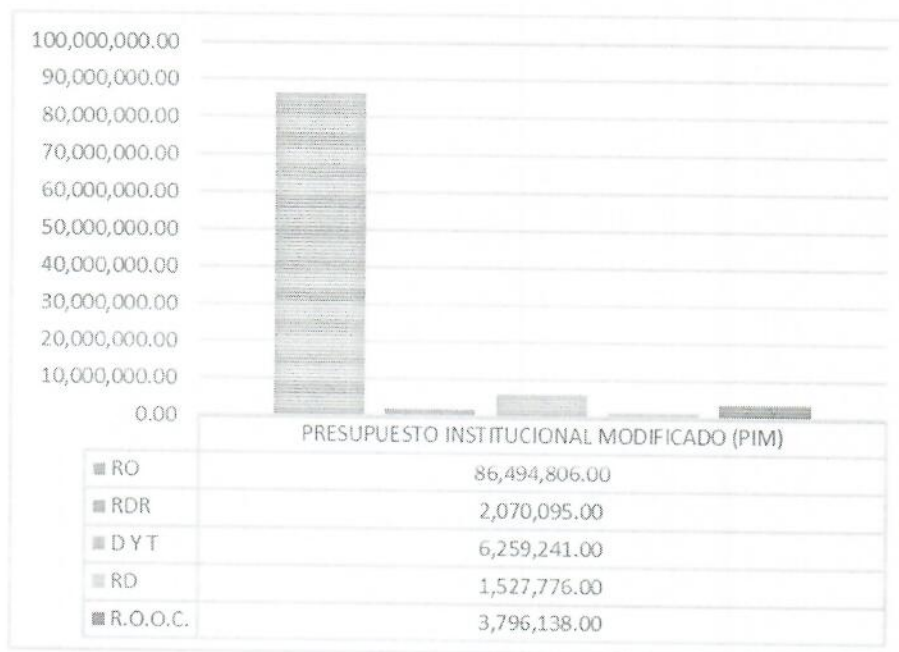


GRAFICO N° 03. EJECUCION PRESUPUESTARIA POR GENERICA DE GASTO



TABLA N°02: AVANCE PORCENTUAL DE LA EJECUCION PRESUPUESTARIA DE LOS PROGRAMAS PRESUPUESTALES - FUENTE RECURSOS ORDINARIOS

PROGRAMAS PRESUPUESTALES	PIA	PIM	EJECUCION	SALDO	AVANCE %
0001 P.A.N.	25,660,826.00	25,660,826.00	12,588,079.71	13,072,746.29	49.06%
0002 MATERNO NEONATAL	14,484,347.00	14,484,347.00	7,861,467.47	6,622,879.53	54.28%
0016 TBC-VIH/SIDA	6,744,522.00	6,744,522.00	3,358,436.47	3,386,085.53	49.80%
0017 ENF. METAX Y ZOON	207,912.00	207,912.00	116,633.00	91,279.00	56.10%
0018 ENF. NO TRANSMISIBLES	5,457,542.00	5,457,542.00	2,178,690.29	3,278,851.71	39.92%
0024 PREV Y CONTR CANCER	2,212,972.00	2,212,972.00	1,073,724.88	1,139,247.12	48.52%
0051 PREV. Y TRAT. DE CONSUMO DE DROGAS	0,00	232,390.00	43,822.01	188,567.99	18.86%
0068 REDUC DE VUL Y ATEN DE EMER POR DESAST	81,399.00	82,599.00	40,708.41	41,890.59	49.28%
0129 PREV Y MANEJO DE CONDICIONES SECUNDARIAS EN SALUD CON PERSONAS CON DISCAPACIDAD	113,940.00	113,940.00	56,136.57	57,803.43	49.27%
0131 CONTROL Y PREV SALUD MENTAL	6,300,265.00	8,846,081.00	4,085,296.69	4,760,784.31	46.18%
PRESUPUESTO CON PROGRAMAS- PpR 2020 S/.	61,263,725.00	64,043,131.00	31,402,995.50	32,640,135.50	49.03%

PRESUPUESTO SIN PROGRAMAS	PIA	PIM	EJECUCION	SALDO	AVANCE %
ACCIONES CENTRALES	4,611,618.00	4,834,115.00	2,522,743.88	2,311,371.12	52.19%
APNOP	7,061,351.00	17,617,560.00	10,178,050.49	7,439,509.51	57.77%

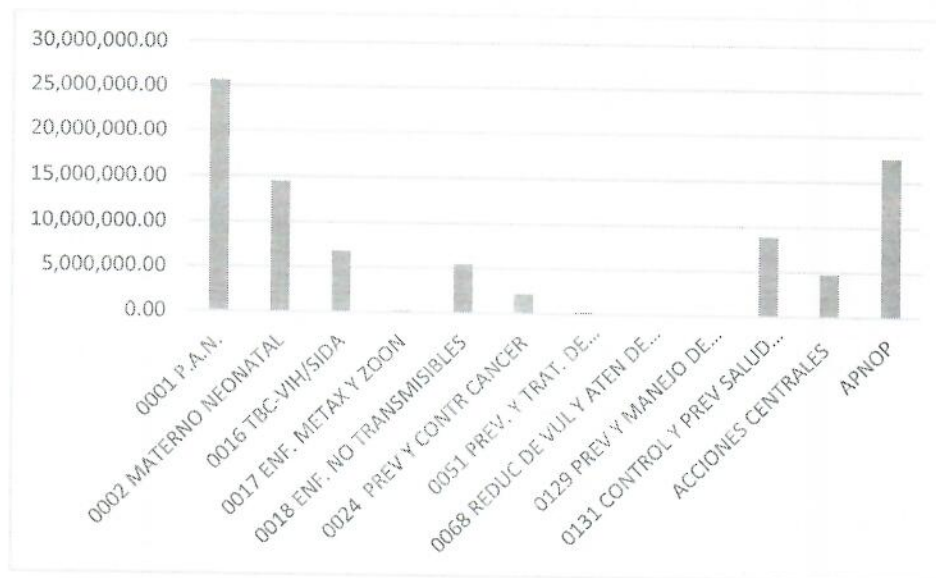
TOTAL PRESUPUESTO R.O. S/.	72,936,694.00	86,494,806.00	44,103,789.87	42,391,016.13	50.99%
-----------------------------------	----------------------	----------------------	----------------------	----------------------	---------------

FUENTE: SIAF OPERACIONES EN LINEA 2021

COMENTARIO:

La Tabla N° 01 muestra el avance financiero de los programas presupuestales del Ejercicio Fiscal 2021, logrando un avance porcentual de 50.99%, lo cual pone en evidencia la eficiente ejecución presupuestal al I Semestre del presente año fiscal, los saldos no ejecutados son en su mayoría, saldos correspondientes a Decretos Supremos y Decretos de Urgencia transferidos con una finalidad, para lo cual, si existen presupuestos sobrantes, el artículo 3° de cada Decreto establece que, **los recursos transferidos no pueden ser destinados, bajo responsabilidad a fines distintos para los cuales son transferidos**, por lo tanto, no pudieron ser modificados para cubrir otras necesidades. Asimismo, los saldos no ejecutados corresponden a saldos del marco presupuestal de la fuente de financiamiento Recursos Directamente Recaudados.

GRAFICO N° 04. ASIGNACION PRESUPUESTARIA POR PROGRAMA PRESUPUESTAL



2.2. EJECUCION DE LAS METAS FINANCIERAS EN TERMINOS PORCENTUALES

UNIDAD EJECUTORA : 402 RED DE SALUD TACNA

FUENTE DE FINANCIAMIENTO : POR TODA FUENTE DE FINANCIAMIENTO

META	CODIGO FINALIDAD	CATEGORIAS PRESUPUESTARIAS FINALIDADES	ETAPAS PRESUPUESTALES				% AVANCE
			PIA	PIM	EJECUCION	SALDO	
UE 402-RED DE SALUD							
0001 PROGRAMA ARTICULADO NUTRICIONAL			25,660,826.00	27,310,917.00	13,273,134.29	14,037,782.71	48.60%
0001	0033244	VIGILANCIA, INVESTIGACION Y TECNOLOGIAS EN NUTRICION	25,452.00	25,452.00	14,072.00	11,380.00	55.29%
0002	0044276	MONITOREO, SUPERVISION, EVALUACION Y CONTROL DEL PROGRAMA ARTICULADO NUTRICIONAL	31,966.00	90,630.00	43,861.01	46,768.99	48.40%
0003	0044276	MONITOREO, SUPERVISION, EVALUACION Y CONTRL DEL PAN	859,278.00	859,278.00	485,932.96	373,345.04	56.55%
0004	0033258	CONTROL DE CALIDAD NUTRICIONAL DE LOS ALIMENTOS	5,100.00	5,100.00	2,536.25	2,563.75	49.73%
0005	0033260	VIGILANCIA DE LA CALIDAD DE AGUA PARA EL CONSUMO HUMANO	592,960.00	734,190.00	364,233.04	369,956.96	49.61%
0006	0033308	DESINFECCION Y/O TRATAMIENTO DEL AGUA PARA EL C.H.	8,888.00	8,888.00	8,464.09	423.91	95.23%
0007	0033311	ATENCION IRA	8,666,334.00	8,685,500.00	4,213,044.22	4,472,455.78	48.51%
0008	0033312	ATENCION EDA; CASO TRATADO	3,375,035.00	3,375,035.00	1,693,114.25	1,681,920.75	50.17%
0009	0033313	ATENCION IRA CON COMPLICACIONES	5,000.00	5,000.00	0.00	5,000.00	0.00%
0010	0033314	ATENCION EDA CON COMPLICACIONES	2,600.00	2,600.00	0.00	2,600.00	0.00%
0011	0033251	FAMILIAS SALUDABLES CON CONOCIMIENTOS PARA EL CUIDADO INFANTIL, LACTANCIA MATERNA EXCLUSIVA Y LA ADECUADA ALIMENTACION Y PROTECCION DEL MENOR DE 36 MESES	64,773.00	64,971.00	43,359.05	21,611.95	66.74%
0012	0215058	CAPACITACION A ACTORES SOCIALES QUE PROMUEVEN EL CUIDADO INFANTIL, LACTANCIA MATERNA EXCLUSIVA Y LA ADECUADA ALIMENTACION Y PROTECCION DEL MENOR DE 36 MESES	36,534.00	36,534.00	1,740.92	34,793.08	4.77%
0013	0033254	NIÑOS CON VACUNA COMPLETA	6,363,735.00	6,519,900.00	3,238,814.60	3,281,085.40	49.68%
0014	0033255	NIÑOS CON CRED COMPLETO SEGUN EDAD	4,619,198.00	5,432,284.00	2,769,449.60	2,662,834.40	50.98%
0015	0033256	NIÑOS CON SUPLEMENTO DE HIERRO Y VITAMINA A	365,000.00	708,234.00	171,297.83	536,936.17	24.19%
0016	0033315	ATENCION DE OTRAS ENFERMEDADES PREVALENTES	627,973.00	644,760.00	212,351.99	432,408.01	32.94%

0017	0033414	ATENCION DE NIÑOS Y NIÑAS CON PARASITOSIS INTESTINAL	11,000.00	11,000.00	5,482.48	5,517.52	49.84%
0112	0289981	BRINDAR ATENCION A NIÑOS CON DIAGNOSTICO DE ANEMIA POR DEFICIENCIA DE HIERRO	0.00	101,561.00	5,380.00	96,181.00	5.30%
0002 SALUD MATERNO NEONATAL			14,484,347.00	16,478,661.00	8,964,011.08	7,514,649.92	54.40%
0018	0044277	MONITOREO, SUPERVISION, EVALUACION Y CONTROL DE LA SALUD MATERNO NEONATAL	71,681.00	76,681.00	33,674.18	43,006.82	43.91%
0019	0044277	MONITOREO, SUPERVISION, EVALUACION Y CONTROL EN SALUD MATERNO NEONATAL	530,967.00	530,967.00	308,920.25	222,046.75	58.18%
0020	0053220	ADOLESCENTES ACCEDEN A SERVICIOS DE SALUD PARA PREVENCION DEL EMBARAZO	11,214.00	21,214.00	1,774.62	19,439.38	8.37%
0021	0033172	ATENCION PRENATAL REENFOCADA	7,335,150.00	9,179,528.00	5,409,619.74	3,769,908.26	58.93%
0022	0033291	POBLACION ACCEDE A METODOS DE PLANIFICACION FAMILIAR	2,205,824.00	2,210,706.00	1,122,831.42	1,087,874.58	50.79%
0023	0033292	POBLACION ACCEDE A SERVICIOS DE CONSEJERIA EN SALUD SEXUAL Y REPRODUCTIVA	126,373.00	126,373.00	112,053.94	14,319.06	88.67%
0024	0033294	ATENCION DE LA GESTANTE CON COMPLICACIONES	17,425.00	90,379.00	25,186.36	65,192.64	27.87%
0025	0033295	ATENCION DEL PARTO NORMAL	2,464,666.00	2,485,266.00	1,180,906.62	1,304,359.38	47.52%
0026	0033298	ATENCION DEL PUERPERIO	10,700.00	10,700.00	7,969.25	2,730.75	74.48%
0027	0033304	ACCESO AL SISTEMA DE REFERENCIA INSTITUCIONAL	330,780.00	330,780.00	141,991.59	188,788.41	42.93%
0028	0033305	ATENCION DEL RECIEN NACIDO NORMAL	1,333,075.00	1,333,075.00	581,619.12	751,455.88	43.63%
0029	0215060	PROMOCION DE PRACTICAS SALUDABLES PARA EL CUIDADO DE LA SALUD SEXUAL Y REPRODUCTIVA EN FAMILIAS	10,872.00	10,872.00	5,829.21	5,042.79	53.62%
0030	0215061	CAPACITACION A ACTORES SOCIALES QUE PROMUEVEN LA SALUD SEXUAL Y REPRODUCTIVA CON ENFASIS EN MATERNIDAD SALUDABLE	35,620.00	35,620.00	22,687.47	12,932.53	63.69%
0109	0289982	ADMINISTRAR SUPLEMENTO DE HIERRO Y ACIDO FOLICO A ADOLESCENTE	0.00	36,500.00	8,947.31	27,552.69	24.51%
0016 TBC -VIH/SIDA			6,744,522.00	6,809,140.00	3,409,459.85	3,399,680.15	50.07%
0031	0043950	MONITOREO, SUPERVISION, EVALUACION Y CONTROL DE VIH SIDA	10,000.00	12,699.00	4,906.66	7,792.34	38.64%
0032	0043962	DESPISTAJE DE TUBERCULOSIS EN SINTOMATICOS RESPIRATORIOS	3,848,023.00	3,859,884.00	1,932,486.73	1,927,397.27	50.07%
0033	0043963	CONTROL Y TRATAMIENTO PREVENTIVO DE CONTACTOS DE CASOS DE TUBERCULOSIS (GENERAL, INDIGENA, PRIVADA DE SU LIBERTAD)	1,908,660.00	1,906,806.00	988,433.62	918,372.38	51.84%

0034	043973	DESPISTAJE Y DIAGNOSTICO DE TBC PARA PACIENTES CON MORBILIDAD	113,776.00	14,742.00	11,896.20	2,845.80	80.70%
0035	0136035	BRINDAR TRAMIENTO OPORTUNO PARA TUBERCULOSIS Y SUS COMPLICACIONES	9,935.00	95,843.00	61,951.03	33,891.97	64.64%
0036	0136026	MEDIDAS DE CONTROL DE INFECCIONES Y BIOSEGURIDAD EN LOS SERVICIOS DE ATENCION DE TUBERCULOSIS	84,110.00	97,500.00	8,013.81	89,486.19	8.22%
0037	0136027	PROMOVER EN LAS FAMILIA PRACTICAS SALUDABLES PARA PARA LA PREVENCION DE VIH/SIDA Y TUBERCULOSIS	4,015.00	5,961.00	3,468.49	2,492.51	58.19%
0038	0215063	CAPACITACION A ACTORES SOCIALES QUE PROMUEVEN PRACTICAS SALUDABLES PARA PREVENCION DE VIH/SIDA Y TUBERCULOSIS	10,459.00	12,418.00	11,105.82	1,312.18	89.43%
0039	0136032	MEJORAR EN LA POBLACION INFORMADA EL USO CORRECTO DE CONDON PARA PREVENCION DE ITS Y VIH/SIDA	3,072.00	9,335.00	2,015.26	7,319.74	21.59%
0040	0136033	ENTREGAR A ADULTOS Y JOVENES VARONES CONSEJERIA Y TAMIZAJE PARA ITS Y VIH/SIDA	655,005.00	663,366.00	329,551.68	333,814.32	49.68%
0041	0136034	ENTREGAR INFORMACION A POBLACION ADOLESCENTE INFORMACION SOBRE ITS Y VIH/SIDA	19,000.00	19,158.00	3,656.80	15,501.20	19.09%
0042	0043961	POBLACION DE ALTO RIESGO RECIBE INFORMACION Y ATENCION PREVENTIVA	41,290.00	41,205.00	21,682.09	19,522.91	52.62%
0043	0136036	BRINDAR A POBLACION CON ITS TRATAMIENTO SEGÚN GUIA CLINICAS	3,284.00	8,451.00	5,524.15	2,926.85	65.37%
0044	0136040	BRINDAR TRATAMIENTO OPORTUNO A MUJERES GESTANTES RACTIVAS A SIFILIS Y SUS CONTACTOS Y RECIEN NACIDOS EXP.	4,394.00	6,018.00	5,003.44	1,014.56	83.14%
0045	0136041	BRINDAR TRATAMIENTO OPORTUNO A PERSONAS QUE ACCEDEN AL EESS Y RECIBE TRATAMIENTO PARA TUBERCULOSIS EDR(XDR)	29,499.00	55,754.00	19,764.07	35,989.93	35.45%
0017 ENFERMEDADES METAXENICAS Y ZOONOSIS			207,912.00	243,009.00	141,848.60	101,160.40	58.37%
0046	0043975	MONITOREO, SUPERVISION, EVALUACION Y CONTROL METAXENICAS Y ZOONOSIS	1,000.00	1,000.00	471.41	528.59	47.14%
0047	0043977	FAMILIAS CON PRACTICAS SALUDABLES PARA LA PREVENCION DE ENFERMEDADES METAXENICAS Y ZOONOTICAS	2,000.00	2,000.00	999.60	1,000.40	49.98%

0048	0215065	VIGILANCIA COMUNITARIA PARA LA PREVENCIÓN DE ENFERMEDADES METAXENICAS Y ZOONOTICAS	20,220.00	20,220.00	11,990.00	8,230.00	59.30%
0049	043980	POBLADORES DE AREAS CON RIESGO DE TRASMISION INFORMADA MECA DE TRASMISION DE ENFERMEDADES METAXENICAS Y ZOONOTI	1,000.00	1,000.00	998.90	1.10	99.89%
0050	0043981	VIVIENDAS PROTEGIDAS DE LOS PRINCIPALES CONDICIONANTES DEL RIESGO EN LAS AREAS DE ALTO Y MUY A. RIESGO EN E. M.Z	4,000.00	4,000.00	2,649.60	1,350.40	66.24%
0051	0043982	VACUNACION DE ANIMALES DOMESTICOS	5,478.00	5,478.00	1,517.50	3,960.50	27.70%
0052	0043983	DIAGNOSTICO Y TRATAMIENTO DE ENFERMED METAXENICAS	2,000.00	2,000.00		#¡VALOR!	#¡VALOR!
0053	0043984	DIAGNOSTICO Y TRATAMIENTO DE CASOS DE ENFERMEDADES ZOONOTICAS	172,214.00	207,311.00	123,221.59	84,089.41	59.44%
0018 ENFERMEDADES NO TRASMISIBLES			5,457,542.00	6,694,166.00	2,697,729.65	3,996,436.35	40.30%
0054	0043985	MONITOREO, SUPERVISION, EVALUACION Y CONTROL DE ENFERMEDADES NO TRASMISIBLES	4,597.00	4,597.00	725.24	3,871.76	15.78%
0055	0135993	EVALUACION DE TAMIZAJE Y DIAGNOSTICO DE PACIENTES CON CATARATAS	7,423.00	7,423.00	7,252.00	171.00	97.70%
0056	0135995	EXAMENES DE TAMIZAJE Y DIAGNOSTICO DE PERSONAS CON ERRORES REFRACTIVOS	4,432.00	4,432.00	2,081.75	2,350.25	46.97%
0057	0135997	EVALUACION CLINICA Y TAMIZAJE LABORATORIAL DE PERSONAS CON RIESGO DE PADECER ENFERMEDADES CRONI NO TRASMISIBLES	1,744,969.00	1,744,969.00	392,911.26	1,352,057.74	22.52%
0058	0135998	BRINDAR TRATAMIENTO A PERSONAS CON DIAGNOSTICO DE HIPERTENSION ARTERIAL	5,111.00	1,062,649.00	444,172.86	618,476.14	41.80%
0059	0135999	BRINDAR TRATAMIENTO A PERSONAS CON DIAGNOSTICO DE DIABETES MELLITUS	5,111.00	113,697.00	27,455.00	86,242.00	24.15%
0060	0135989	ATENCION ESTOMATOLOGICA PREVENTIVA BASICA EN NIÑOS, GESTANTES Y ADULTOS MAYORES	3,651,435.00	3,717,935.00	1,803,828.68	1,914,106.32	48.52%
0061	0135990	ATENCION ESTOMATOLOGICA RECUPERATIVA BASICA EN NIÑOS, GESTANTES Y ADULTOS MAYOR	17,622.00	21,622.00	14,509.50	7,112.50	67.11%
0062	053293	ATENCION ESTOMATOLOGICA ESPECIALIZADA BASICA	2,148.00	2,148.00	1,647.00	501.00	76.68%



0063	0215068	PROMOCION DE PRACTICAS HIGIENICAS SANITARIAS EN FAMILIAS EN ZONAS DE RIESGO PARA PREVENIR LAS ENFERMEDADES NO TRANSMISIBLES	3,739.00	3,739.00	1,618.86	2,120.14	43.30%
0064	0215069	CAPACITACION A ACTORES SOCIALES PARA LA PROMOCION DE PRACTICAS Y ENTORNOS SALUDABLES PARA PREVENIR FACTORES DE RIESGO DE ENFERMEDADES NO TRANSMISIBLES	7,384.00	7,384.00	1,527.50	5,856.50	20.69%
0065	0136005	EXAMENES DE TAMIZAJE Y TRATAMIENTO DE PERSONAS AFECTADAS POR INTOXICACION DE METALES PESADOS	3,571.00	3,571.00	0.00	3,571.00	0.00%
0024 PREVENCION Y CONTROL DE CANCER			2,212,972.00	2,212,972.00	1,073,724.88	1,139,247.12	48.52%
0066	0044192	MONITOREO, SUPERVISION, EVALUACION Y CONTROL DE PREVENCION Y CONTROL DEL CANCER	49,427.00	12,480.00	8,329.88	4,150.12	66.75%
0067	0215075	TAMIZAJE CON PAPANICOLAOU PARA DETECCION DE CANCER DE CUELLO UTERINO	816,502.00	838,241.00	404,248.81	433,992.19	48.23%
0068	0215076	TAMIZAJE CON INSPECCION VISUAL CON ACIDO ACETICO PARA DETECCION DE CANCER DE CUELLO UTERINO	6,582.00	15,500.00	2,083.75	13,416.25	13.44%
0069	0215071	CAPACITACION A ACTORES SOCIALES PARA LA PROMOCION DE PRACTICAS Y ENTORNOS SALUDABLES PARA LA PREVENCION DE CANCER EN FAMILIAS	1,147.00	1,147.00	1,146.89	0.11	99.99%
0070	0136006	PROTEGER A LA NIÑA CON APLICACIÓN DE VACUNA VPH	2,000.00	2,000.00	509.76	1,490.24	25.49%
0071	0215073	CONSEJERIA PREVENTIVA EN FACTORES DE RIESGO PARA EL CANCER	117,036.00	118,257.00	57,642.49	60,614.51	48.74%
0072	0215078	TAMIZAJE EN MUJER CON EXAMEN CLINICO DE MAMA PARA DETECCION DE CANCER DE MAMA	2,008.00	2,300.00	2,292.50	7.50	99.67%
0073	0215080	TAMIZAJE PARA DETECCION DE CANCER DE COLON Y RECTO	1,209,747.00	1,209,747.00	593,526.22	616,220.78	49.06%
0074	0215081	TAMIZAJE PARA DETECCION DE CANCER DE PROSTATA	4,029.00	8,400.00	2,585.70	5,814.30	30.78%
0075	0215082	TAMIZAJE PARA DETECCION DE CANCER DE PIEL	1,339.00	1,400.00	1,358.88	41.12	97.06%
0076	0215083	ATENCION DE LA PACIENTE CON LESIONES PREMALIGNAS DE CUELLO UTERINO CON ABLACION	3,155.00	3,500.00	0.00	3,500.00	0.00%
0051 PREVENCION Y TRATAMIENTO DEL CONSUMO DE DROGAS			0.00	232,390.00	43,822.01	188,567.99	18.86%



0114	0236252	SERVICIO DE ORIENTACION, CONSEJERIA E INTERVENCION BREVE	0.00	232,390.00	43,822.01	188,567.99	18.86%
0068 REDUCCION DE LA VULNERABILIDAD Y ATENCION DE EMERGENCIAS POR DESASTRES			81,399.00	82,599.00	40,708.41	41,890.59	49.28%
0077	0106813	MONITOREO, SUPERVISION, Y EVALUACION DE PRODUCTOS Y ACTIVIDADES EN GESTION DE RIESGO DE DESASTRES	2,290.00	1,890.00	1,241.26	648.74	65.68%
0078	0106777	DESARROLLO DE INSTRUMENTOS ESTRATEGICOS PARA LA GESTION DEL RIESGO DE DESASTRES	1,961.00	1,461.00	833.27	627.73	57.03%
0079	0160776	DESARROLLO DE SIMULACROS EN GESTION REACTIVA	2,950.00	2,843.00	949.78	1,893.22	33.41%
0080	0160877	ADMINISTRACION Y ALMACENAMIENTO DE INFRAESTRUCTURA MOVIL PARA LA ASISTENCIA FRENTE A EMERGENCIAS Y DESASTRES	1,672.00	1,613.00	1,450.00	163.00	89.89%
0081	0160879	DESARROLLO DE LOS CENTROS Y ESPACIOS DE MONITOREO DE EMERGENCIAS Y DESASTRES	10,080.00	10,080.00	1,372.00	8,708.00	13.61%
0082	0160796	FORMACION Y CAPACITACION EN MATERIA DE GESTION DE RIESGO DE DESASTRES	19,093.00	20,459.00	18,753.30	1,705.70	91.66%
0083	0160799	ORGANIZACIÓN Y ENTRENAMIENTO DE COMUNIDADES EN HABILIDADES FRENTE AL RIESGO DE DESASTRES	22,052.00	22,052.00	9,508.80	12,543.20	43.12%
0084	0160801	SEGURIDAD FISICO FUNCIONAL DE SERVICIOS PUBLICOS	800.00	800.00	800.00	0.00	100.00%
0085	0212133	ATENCION DE DAÑOS A LA SALUD DE LAS PERSONAS	20,501.00	21,401.00	5,800.00	15,601.00	27.10%
0104 REDUCCION DE LA MORTALIDAD POR EMERGENCIAS Y URGENCIAS MEDICAS			0.00	14,578.00	3,452.76	11,125.24	23.68%
0110	0136007	MONITOREO, SUPERVISION, Y EVALUACION DEL PROGRAMA PRESUPUESTAL	0.00	14,578.00	3,452.76	11,125.24	23.68%
0129 PREVENCION Y MANEJO DE CONDICIONES SECUNDARIAS DE SALUD EN PERSONAS CON DISCAPACIDAD			113,940.00	113,940.00	56,136.57	57,803.43	49.27%
0086	0136019	ATENCION EN REHABILITACION PARA PERSONAS CON DISCAPACIDAD FISICA	112,429.00	112,429.00	56,136.57	56,292.43	49.93%
0087	0136024	CAPACITACION A AGENTES COMUNITARIOS EN REHABILITACION BASADA EN LA COMUNIDAD	1,511.00	1,511.00	0.00	1,511.00	0.00%
0131 CONTROL Y PREVENCION DE SALUD MENTAL			6,300,265.00	8,928,993.00	4,140,694.85	4,788,298.15	46.37%
0088	0136775	MONITOREO, SUPERVISION, EVALUACION Y CONTROL DEL PROGRAMA EN SALUD MENTAL	6,712.00	6,712.00	3,053.33	3,658.67	45.49%

0089	0136780	TAMIZAJE DE PERSONAS CON TRASTORNOS MENTALES Y PROBLEMAS PSICOSOCIALES	2,794,300.00	3,246,436.00	1,624,949.95	1,621,486.05	50.05%
0090	0136781	TRATAMIENTOS DE PERSONAS CON PROBLEMAS PSICOSOCIALES	292,949.00	554,797.00	251,511.43	303,285.57	45.33%
0091	0188323	TRATAMIENTO AMBULATORIO DE NIÑOS Y NIÑAS DE 03 A 17 AÑOS CON TRASTORNOS MENTALES Y DEL COMPORTAMIENTO Y/O PROBLEMAS PSICOSOCIALES PROPIOS DE LA INFANCIA	2,242,540.00	2,619,683.00	1,259,718.92	1,359,964.08	48.09%
0092	0136782	TRATAMIENTO AMBULATORIO DE PERSONAS CON TRASTORNOS AFECTIVOS (DEPRECIÓN Y CONDUCTA SUICIDA) Y DE ANSIEDAD	315,414.00	605,396.00	273,531.03	331,864.97	45.18%
0093	0136784	TRATAMIENTO AMBULATORIO DE PERSONAS CON TRASTORNO DE COMPORTAMIENTO DEBIDO AL CONSUMO DE ALCOHOL	186,391.00	261,567.00	147,136.71	114,430.29	56.25%
0094	0136786	REHABILITACIÓN PSICOSOCIAL DE PERSONAS CON TRASTORNOS DEL COMPORTAMIENTO DEBIDO AL CONSUMO DE ALCOHOL	183,000.00	258,176.00	115,752.52	142,423.48	44.83%
0095	0136787	TRATAMIENTO AMBULATORIO DE PERSONAS CON SÍNDROME O TRASTORNO PSICOTICO	80,880.00	164,651.00	66,688.00	97,963.00	40.50%
0096	0136789	REHABILITACIÓN PSICOSOCIAL DE PERSONAS CON SÍNDROME O TRASTORNO ESQUIZOFRENICO	198,079.00	496,976.00	218,222.51	278,753.49	43.91%
0108	0136788	TRATAMIENTO CON INTERNAMIENTO DE PERSONAS CON SÍNDROME O TRASTORNO PSICOTICO	0.00	714,599.00	180,130.45	534,468.55	25.21%
9001 ACCIONES CENTRALES			5,461,618.00	5,590,135.00	2,572,172.37	3,017,962.63	46.01%
0097	0001179	PLANEAMIENTO Y PRESUPUESTO	52,142.00	61,125.00	37,956.69	23,168.31	62.10%
0098	0000017	ACCIONES DE ALTA DIRECCION	149,380.00	149,380.00	82,644.23	66,735.77	55.32%
0099	0000009	ACCIONES ADMINISTRATIVAS	5,191,154.00	5,099,174.00	2,283,017.45	2,816,156.55	44.77%
0100	0000063	ADMINISTRACION DE RECURSOS HUMANOS	68,942.00	280,456.00	168,554.00	111,902.00	60.10%
9002 ASIGNACIONES PRESUPUESTALES QUE NO RESULTAN EN PRODUCTOS			7,227,516.00	25,436,556.00	14,252,761.12	11,183,794.88	56.03%
0101	0000009	GESTION DEL PROGRAMA	25,452.00	25,452.00	18,214.00	7,238.00	71.56%
0102	0000218	ASISTENCIA AL CIUDADANO, FAMILIA Y DISCAPACITADO	519,595.00	519,595.00	238,460.13	281,134.87	45.89%
0103	0000251	ATENCION BASICA	4,594,627.00	6,812,482.00	3,356,141.71	3,456,340.29	49.26%
0104	0000258	ATENCION DE SALUD EN EMERGENCIA	2,087,842.00	16,802,378.00	10,495,617.30	6,306,760.70	62.47%
0105	0000258	ATENCION DE SALUD EN EMERGENCIA	0.00	16,003.00	15,297.07	705.93	95.59%
0106	0000161	APOYO A PROGRAMAS DE SALUD INTEGRAL	0.00	246,654.00	80,744.00	165,910.00	32.74%

0107	0290090	DIAGNOSTICO Y TRATAMIENTO DE CORONAVIRUS	0.00	1,012,262.00	48,286.91	963,975.09	4.77%
0113	0290091	VIGILANCIA EPIDEMIOLOGICA E INVESTIGACION DE CASOS Y CONTACTOS	0.00	583.00	0.00	583.00	0.00%
0115	0290092	VIGILANCIA LABORATORIAL Y SOPORTE DIAGNOSTICO	0.00	1,036.00	0.00	1,036.00	0.00%
0116	0290094	MEDIDAS DE CONTROL DE INFECCIONES Y BIOSEGURIDAD EN LOS SERVICIOS DE SALUD	0.00	111.00	0.00	111.00	0.00%

TOTAL	PIA	PIM	EJECUCION	SALDO	%
	73,952,859.00	100,148,056.00	50,669,656.44	49,478,399.56	50.59%

FUENTE: SIAF OPERACIONES EN LINEA 2021

III. EVALUACION DEL AVANCE FISICO DE METAS DEL EJERCICIO FISCAL 2021

3.1. EJECUCION DE LAS METAS FISICAS

Tabla 2

UNIDAD EJECUTORA

: 402 RED DE SALUD TACNA

META	CODIGO FINALIDAD	CATEGORIAS PRESUPUESTARIAS	UNIDAD DE MEDIDA	CANTIDAD PROGRAMADA ANUAL	EJECUCION	% DE EJECUCION
		FINALIDADES				
UNIDAD EJECTORA 402 : RED DE SALUD TACNA						
0001 PROGRAMA ARTICULADO NUTRICIONAL				72,600	16,548	23%
0001	0033244	VIGILANCIA, INVESTIGACION Y TECNOLOGIAS EN NUTRICION	INFORME	12	6	50%
0002	0044276	MONITOREO, SUPERVISION, EVALUACION Y CONTROL DEL PROGRAMA ARTICULADO NUTRICIONAL	INFORME	6	3	50%
0003	0044276	MONITOREO, SUPERVISION, EVALUACION Y CONTRL DEL PAN	INFORME	6	3	50%
0004	0033258	CONTROL DE CALIDAD NUTRICIONAL DE LOS ALIMENTOS	SERVICIO	34	5	15%
0005	0033260	VIGILANCIA DE LA CALIDAD DE AGUA PARA EL CONSUMO HUMANO	CENTRO POBLADO	106	46	43%
0006	0033308	DESINFECCION Y/O TRATAMIENTO DEL AGUA PARA EL C.H.	CENTRO POBLADO	21	11	52%
0007	0033311	ATENCION IRA	CASO TRATADO	25,318	3,080	12%
0008	0033312	ATENCION EDA; CASO TRATADO	CASO TRATADO	5,149	1,419	28%
0009	0033313	ATENCION IRA CON COMPLICACIONES	CASO TRATADO	16	1	6%
0010	0033314	ATENCION EDA CON COMPLICACIONES	CASO TRATADO	297	44	15%

0011	0033251	FAMILIAS SALUDABLES CON CONOCIMIENTOS PARA EL CUIDADO INFANTIL, LACTANCIA MATERNA EXCLUSIVA Y LA ADECUADA ALIMENTACION Y PROTECCION DEL MENOR DE 36 MESES	FAMILIA	3,857	576	15%
0012	0215058	CAPACITACION A ACTORES SOCIALES QUE PROMUEVEN EL CUIDADO INFANTIL, LACTANCIA MATERNA EXCLUSIVA Y LA ADECUADA ALIMENTACION Y PROTECCION DEL MENOR DE 36 MESES	PERSONA CAPACITADA	720	360	50%
0013	0033254	NIÑOS CON VACUNA COMPLETA	NIÑO PROTEGIDO	16,265	4,516	28%
0014	0033255	NIÑOS CON CRED COMPLETO SEGUN EDAD	NIÑO CONTROLADO	10,727	2,718	25%
0015	0033256	NIÑOS CON SUPLEMENTO DE HIERRO Y VITAMINA A	NIÑO SUPLEMENTADO	4,308	3,348	78%
0016	0033315	ATENCION DE OTRAS ENFERMEDADES PREVALENTES	CASO TRATADO	1,121	9	1%
0017	0033414	ATENCION DE NIÑOS Y NIÑAS CON PARASITOSIS INTESTINAL	CASO TRATADO	650	95	15%
0112	0289981	BRINDAR ATENCION A NIÑOS CON DIAGNOSTICO DE ANEMIA POR DEFICIENCIA DE HIERRO	INFORME	3,987	308	8%
0002 SALUD MATERNO NEONATAL				73,042	34,395	47%
0018	0044277	MONITOREO, SUPERVISION, EVALUACION Y CONTROL DE LA SALUD MATERNO NEONATAL	INFORME	6	3	50%
0019	0044277	MONITOREO, SUPERVISION, EVALUACION Y CONTROL EN SALUD MATERNO NEONATAL	INFORME	6	3	50%
0020	0053220	ADOLESCENTES ACCEDEN A SERVICIOS DE SALUD PARA PREVENCION DEL EMBARAZO	ADOLESCENTE	6,722	186	3%
0021	0033172	ATENCION PRENATAL REENFOCADA	GESTANTE CONTROLADA	2,728	1,239	45%
0022	0033291	POBLACION ACCEDE A METODOS DE PLANIFICACION FAMILIAR	PAREJA PROTEGIDA	13,375	6,023	45%
0023	0033292	POBLACION ACCEDE A SERVICIOS DE CONSEJERIA EN SALUD SEXUAL Y REPRODUCTIVA	PERSONA ATENDIDA	39,846	22,644	57%
0024	0033294	ATENCION DE LA GESTANTE CON COMPLICACIONES	CASO TRATADO	2,107	1,341	64%
0025	0033295	ATENCION DEL PARTO NORMAL	PARTO NORMAL	600	348	58%
0026	0033298	ATENCION DEL PUERPERIO	PUERPERA ATENDIDA	2,472	1,035	42%
0027	0033304	ACCESO AL SISTEMA DE REFERENCIA INSTITUCIONAL	GESTANTE Y/O NEONATO REFERIDO	1,616	791	49%
0028	0033305	ATENCION DEL RECIEN NACIDO NORMAL	RECIEN NACIDO ATENDIDO	560	349	62%
0029	0215060	PROMOCION DE PRACTICAS SALUDABLES PARA EL CUIDADO DE LA SALUD SEXUAL Y REPRODUCTIVA EN FAMILIAS	FAMILIA	1,500	324	22%

0030	0215061	CAPACITACION A ACTORES SOCIALES QUE PROMUEVEN LA SALUD SEXUAL Y REPRODUCTIVA CON ENFASIS EN MATERNIDAD SALUDABLE	PERSONA CAPACITADA	200	0	0%
0109	0289982	ADMINISTRAR SUPLEMENTO DE HIERRO Y ACIDO FOLICO A ADOLESCENTE	PERSONA	1,304	109	8%
0016 TBC -VIH/SIDA				134,585	35,355	26%
0031	0043950	MONITOREO, SUPERVISION, EVALUACION Y CONTROL DE VIH SIDA	INFORME	8	1	13%
0032	0043962	DESPISTAJE DE TUBERCULOSIS EN SINTOMATICOS RESPIRATORIOS	PERSONA ATENDIDA	21,700	2,475	11%
0033	0043963	CONTROL Y TRATAMIENTO PREVENTIVO DE CONTACTOS DE CASOS DE TUBERCULOSIS (GENERAL, INDIGENA, PRIVADA DE SU LIBERTAD)	PERSONA ATENDIDA	1,116	244	22%
0034	043973	DESPISTAJE Y DIAGNOSTICO DE TBC PARA PACIENTES CON MORBILIDAD	PERSONA ATENDIDA	338	116	34%
0035	0136035	BRINDAR TRAMIENTO OPORTUNO PARA TUBERCULOSIS Y SUS COMPLICACIONES	PERSONA TRATADA	377	130	34%
0036	0136026	MEDIDAS DE CONTROL DE INFECCIONES Y BIOSEGURIDAD EN LOS SERVICIOS DE ATENCION DE TUBERCULOSIS	TRABAJADOR PROTEGIDO	856	434	51%
0037	0136027	PROMOVER EN LAS FAMILIA PRACTICAS SALUDABLES PARA PARA LA PREVENCION DE VIH/SIDA Y TUBERCULOSIS	FAMILIA	3,840	410	11%
0038	0215063	CAPACITACION A ACTORES SOCIALES QUE PROMUEVEN PRACTICAS SALUDABLES PARA PREVENCION DE VIH/SIDA Y TUBERCULOSIS	PERSONA CAPACITADA	198	194	98%
0039	0136032	MEJORAR EN LA POBLACION INFORMADA EL USO CORRECTO DE CONDON PARA PREVENCION DE ITS Y VIH/SIDA	PERSONA INFORMADA	85,469	30,000	35%
0040	0136033	ENTREGAR A ADULTOS Y JOVENES VARONES CONSEJERIA Y TAMIZAJE PARA ITS Y VIH/SIDA	PERSONA TAMIZADA	9,464	380	4%
0041	0136034	ENTREGAR INFORMACION A POBLACION ADOLESCENTE INFORMACION SOBRE ITS Y VIH/SIDA	PERSONA TAMIZADA	7,051	454	6%
0042	0043961	POBLACION DE ALTO RIESGO RECIBE INFORMACION Y ATENCION PREVENTIVA	PERSONA TAMIZADA	400	0	0%
0043	0136036	BRINDAR A POBLACION CON ITS TRATAMIENTO SEGÚN GUIA CLINICAS	PERSONA TRATADA	3,732	498	13%
0044	0136040	BRINDAR TRATAMIENTO OPORTUNO A MUJERES GESTANTES RACTIVAS A SIFILIS Y SUS CONTACTOS Y RECIEN NACIDOS EXP.	GESTANTE ATENDIDA	35	19	54%
0045	0136041	BRINDAR TRATAMIENTO OPORTUNO A PERSONAS QUE ACCEDEN AL EESS Y RECIBE TRATAMIENTO PARA TUBERCULOSIS EDR(XDR)	PERSONA TRATADA	1	0	0%
0017 ENFERMEDADES METAXENICAS Y ZOONOSIS				66,203	23,186	35%
0046	0043975	MONITOREO, SUPERVISION, EVALUACION Y CONTROL METAXENICAS Y ZOONOSIS	INFORME	6	2	33%



0047	0043977	FAMILIAS CON PRACTICAS SALUDABLES PARA LA PREVENCION DE ENFERMEDADES METAXENICAS Y ZOONOTICAS	FAMILIA	1,800	379	21%
0048	0215065	VIGILANCIA COMUNITARIA PARA LA PREVENCION DE ENFERMEDADES METAXENICAS Y ZOONOTICAS	COMUNIDAD	35	5	14%
0049	043980	POBLADORES DE AREAS CON RIESGO DE TRASMISSION INFORMADA MECA DE TRASMISSION DE ENFERMEDADES METAXENICAS Y ZOONOTI	PERSONA CAPACITADA	30,000	22,800	76%
0050	0043981	VIVIENDAS PROTEGIDAS DE LOS PRINCIPALES CONDICIONANTES DEL RIESGO EN LAS AREAS DE ALTO Y MUY A. RIESGO EN E. M.Z	VIVIENDAS	50	0	0%
0051	0043982	VACUNACION DE ANIMALES DOMESTICOS	ANIMAL VACUNADO	33,883	0	0%
0052	0043983	DIAGNOSTICO Y TRATAMIENTO DE ENFERMED METAXENICAS	PERSONA TRATADA	326	0	0%
0053	0043984	DIAGNOSTICO Y TRATAMIENTO DE CASOS DE ENFERMEDADES ZOONOTICAS	PERSONA TRATADA	103	0	0%
0018 ENFERMEDADES NO TRANSMISIBLES				47,410	11,938	25%
0054	0043985	MONITOREO, SUPERVISION, EVALUACION Y CONTROL DE ENFERMEDADES NO TRANSMISIBLES	INFORME	2	1	50%
0055	0135993	EVALUACION DE TAMIZAJE Y DIAGNOSTICO DE PACIENTES CON CATARATAS	PERSONA TAMIZADA	4,084	2,935	72%
0056	0135995	EXAMENES DE TAMIZAJE Y DIAGNOSTICO DE PERSONAS CON ERRORES REFRACTIVOS	PERSONA TAMIZADA	4,507	1,994	44%
0057	0135997	EVALUACION CLINICA Y TAMIZAJE LABORATORIAL DE PERSONAS CON RIESGO DE PADECER ENFERMEDADES CRONI NO TRANSMISIBLES	PERSONA TAMIZADA	20,708	3,365	16%
0058	0135998	BRINDAR TRATAMIENTO A PERSONAS CON DIAGNOSTICO DE HIPERTENCION ARTERIAL	PERSONA TRATADA	4,067	568	14%
0059	0135999	BRINDAR TRATAMIENTO A PERSONAS CON DIAGNOSTICO DE DIABETES MELLITUS	PERSONA TRATADA	1,723	62	4%
0060	0135989	ATENCION ESTOMATOLOGICA PREVENTIVA BASICA EN NIÑOS, GESTANTES Y ADULTOS MAYORES	PERSONA ATENDIDA	6,120	1,117	18%
0061	0135990	ATENCION ESTOMATOLOGICA RECUPERATIVA BASICA EN NIÑOS, GESTANTES Y ADULTOS MAYOR	PERSONA TRATADA	4,172	1,667	40%
0062	053293	ATENCION ESTOMATOLOGICA ESPECIALIZADA BASICA	PERSONA TRATADA	26	6	23%
0063	0215068	PROMOCION DE PRACTICAS HIGIENICAS SANITARIAS EN FAMILIAS EN ZONAS DE RIESGO PARA PREVENIR LAS ENFERMEDADES NO TRANSMISIBLES	FAMILIA	1,020	223	22%

0064	0215069	CAPACITACION A ACTORES SOCIALES PARA LA PROMOCION DE PRACTICAS Y ENTORNOS SALUDABLES PARA PREVENIR FACTORES DE RIESGO DE ENFERMEDADES NO TRANSMISIBLES	PERSONA CAPACITADA	200	0	0%
0065	0136005	EXAMENES DE TAMIZAJE Y TRATAMIENTO DE PERSONAS AFECTADAS POR INTOXICACION DE METALES PESADOS	PERSONA TRATADA	781	0	0%
0024 PREVENCION Y CONTROL DE CANCER				39,082	15,325	39%
0066	0044192	MONITOREO, SUPERVISION, EVALUACION Y CONTROL DE PREVENCION Y CONTROL DEL CANCER	INFORME	6	1	17%
0067	0215075	TAMIZAJE CON PAPANICOLAOU PARA DETECCION DE CANCER DE CUELLO UTERINO	PERSONA TAMIZADA	5,492	2,214	40%
0068	0215076	TAMIZAJE CON INSPECCION VISUAL CON ACIDO ACETICO PARA DETECCION DE CANCER DE CUELLO UTERINO	PERSONA TAMIZADA	3,019	1,204	40%
0069	0215071	CAPACITACION A ACTORES SOCIALES PARA LA PROMOCION DE PRACTICAS Y ENTORNOS SALUDABLES PARA LA PREVENCION DE CANCER EN FAMILIAS	FAMILIA	97	0	0%
0070	0136006	PROTEGER A LA NIÑA CON APLICACIÓN DE VACUNA VPH	NIÑA PROTEGIDA	2,250	819	36%
0071	0215073	CONSEJERIA PREVENTIVA EN FACTORES DE RIESGO PARA EL CANCER	PERSONA INFORMADA	13,068	5,472	42%
0072	0215078	TAMIZAJE EN MUJER CON EXAMEN CLINICO DE MAMA PARA DETECCION DE CANCER DE MAMA	PERSONA TAMIZADA	4,003	1,796	45%
0073	0215080	TAMIZAJE PARA DETECCION DE CANCER DE COLON Y RECTO	PERSONA TAMIZADA	1,302	501	38%
0074	0215081	TAMIZAJE PARA DETECCION DE CANCER DE PROSTATA	PERSONA TAMIZADA	647	164	25%
0075	0215082	TAMIZAJE PARA DETECCION DE CANCER DE PIEL	PERSONA TAMIZADA	9,189	3,154	34%
0076	0215083	ATENCION DE LA PACIENTE CON LESIONES PREMALIGNAS DE CUELLO UTERINO CON ABLACION	PERSONA ATENDIDA	9	0	0%
0051 PREVENCION Y TRATAMIENTO DEL CONSUMO DE DROGAS				500	69	14%
0114	0236252	SERVICIO DE ORIENTACION, CONSEJERIA E INTERVENCION BREVE	PERSONA ATENDIDA	500	69	14%
0068 REDUCCION DE LA VULNERABILIDAD Y ATENCION DE EMERGENCIAS POR DESASTRES				135	42	31%
0077	0106813	MONITOREO, SUPERVISION, Y EVALUACION DE PRODUCTOS Y ACTIVIDADES EN GESTION DE RIESGO DE DESASTRES	INFORME TECNICO	6	3	50%
0078	0106777	DESARROLLO DE INSTRUMENTOS ESTRATEGICOS PARA LA GESTION DEL RIESGO DE DESASTRES	INFORME TECNICO	8	4	50%
0079	0160776	DESARROLLO DE SIMULACROS EN GESTION REACTIVA	REPORTE	42	23	55%

0080	0160877	ADMINISTRACION Y ALMACENAMIENTO DE INFRAESTRUCTURA MOVIL PARA LA ASISTENCIA FRENTE A EMERGENCIAS Y DESASTRES	BRIGADA	2	2	100%
0081	0160879	DESARROLLO DE LOS CENTROS Y ESPACIOS DE MONITOREO DE EMERGENCIAS Y DESASTRES	INFRAESTRUCTURA MOVIL	1	0	0%
0082	0160796	FORMACION Y CAPACITACION EN MATERIA DE GESTION DE RIESGO DE DESASTRES	REPORTE	12	6	50%
0083	0160799	ORGANIZACIÓN Y ENTRENAMIENTO DE COMUNIDADES EN HABILIDADES FRENTE AL RIESGO DE DESASTRES	PERSONA	60	0	0%
0084	0160801	SEGURIDAD FISICO FUNCIONAL DE SERVICIOS PUBLICOS	DOCUMENTO TECNICO	1	2	200%
0085	0212133	ATENCION DE DAÑOS A LA SALUD DE LAS PERSONAS	INTERVENCION	3	2	67%
0104 REDUCCION DE LA MORTALIDAD POR EMERGENCIAS Y URGENCIAS MEDICAS				300	83	28%
0110	0136007	MONITOREO, SUPERVISION, Y EVALUACION DEL PROGRAMA PRESUPUESTAL	ATENCION	300	83	28%
0129 PREVENCIÓN Y MANEJO DE CONDICIONES SECUNDARIAS DE SALUD EN PERSONAS CON DISCAPACIDAD				602	224	37%
0086	0136019	ATENCION EN REHABILITACION PARA PERSONAS CON DISCAPACIDAD FISICA	PERSONA ATENDIDA	552	224	41%
0087	0136024	CAPACITACION A AGENTES COMUNITARIOS EN REHABILITACION BASADA EN LA COMUNIDAD	PERSONA CAPACITADA	50	0	0%
0131 CONTROL Y PREVENCIÓN DE SALUD MENTAL				19,109	3,193	17%
0088	0136775	MONITOREO, SUPERVISION, EVALUACION Y CONTROL DEL PROGRAMA EN SALUD MENTAL	INFORME	6	2	33%
0089	0136780	TAMIZAJE DE PERSONAS CON TRASTORNOS MENTALES Y PROBLEMAS PSICOSOCIALES	PERSONA TRATADA	9,661	567	6%
0090	0136781	TRATAMIENTOS DE PERSONAS CON PROBLEMAS PSICOSOCIALES	PERSONA TRATADA	2,014	399	20%
0091	0188323	TRATAMIENTO AMBULATORIO DE NIÑOS Y NIÑAS DE 03 A 17 AÑOS CON TRASTORNOS MENTALES Y DEL COMPORTAMIENTO Y/O PROBLEMAS PSICOSOCIALES PROPIOS DE LA INFANCIA	PERSONA TRATADA	4,401	1,835	42%
0092	0136782	TRATAMIENTO AMBULATORIO DE PERSONAS CON TRASTORNOS AFECTIVOS (DEPRECIACION Y CONDUCTA SUICIDA) Y DE ANSIEDAD	PERSONA TRATADA	790	272	34%
0093	0136784	TRATAMIENTO AMBULATORIO DE PERSONAS CON TRASTORNO DE COMPORTAMIENTO DEBIDO AL CONSUMO DE ALCOHOL	PERSONA ATENDIDA	125	0	0%
0094	0136786	REHABILITACION PSICOSOCIAL DE PERSONAS CON TRASTORNOS DEL COMPORTAMIENTO DEBIDO AL CONSUMO DE ALCOHOL	PERSONA CAPACITADA	1,830	0	0%

0095	0136787	TRATAMIENTO AMBULATORIO DE PERSONAS CON SINDROME O TRASTORNO PSICOTICO	PERSONA ATENDIDA	24	0	0%
0096	0136789	REHABILITACION PSICOSOCIAL DE PERSONAS CON SINDROME O TRASTORNO ESQUIZOFRENICO	PERSONA TRATADA	242	111	46%
0108	0136788	TRATAMIENTO CON INTERNAMIENTO DE PERSONAS CON SINDROME O TRASTORNO PSICOTICO	PERSONA TRATADA	16	7	44%
9001 ACCIONES CENTRALES				215	257	120%
0097	0001179	PLANEAMIENTO Y PRESUPUESTO	INFORME	44	20	45%
0098	0000017	ACCIONES DE ALTA DIRECCION	INFORME	4	2	50%
0099	0000009	ACCIONES ADMINISTRATIVAS	INFORME	125	61	49%
0100	0000063	ADMINISTRACION DE RECURSOS HUMANOS	PERSONA	42	174	414%
9002 ASIGNACIONES PRESUPUESTALES QUE NO RESULTAN EN PRODUCTOS				108,464	65,755	61%
0101	0000009	GESTION DEL PROGRAMA	INFORME	4	2	50%
0102	0000218	ASISTENCIA AL CIUDADANO, FAMILIA Y DISCAPACITADO	RACION	50,400	26,500	53%
0103	0000251	ATENCION BASICA	PERSONA ATENDIDA	1,430	510	36%
0104	0000258	ATENCION DE SALUD EN EMERGENCIA	ATENCION	9,750	7,357	75%
0105	0000258	ATENCION DE SALUD EN EMERGENCIA	EXPEDIENTE	300	262	87%
0106	0000161	APOYO A PROGRAMAS DE SALUD INTEGRAL	INFORME	4	2	50%
0107	0290090	DIAGNOSTICO Y TRATAMIENTO DE CORONAVIRUS	INFORME	12	6	50%
0113	0290091	VIGILANCIA EPIDEMIOLOGICA E INVESTIGACION DE CASOS Y CONTACTOS	ACCION	1	0	0%
0115	0290092	VIGILANCIA LABORATORIAL Y SOPORTE DIAGNOSTICO	ATENCION	4	0	0%
0116	0290094	MEDIDAS DE CONTROL DE INFECCIONES Y BIOSEGURIDAD EN LOS SERVICIOS DE SALUD	ATENCION	9	0	0%
0117	0290095	MEDIDAS DE CONTROL DE INFECCIONES Y BIOSEGURIDAD EN LOS SERVICIOS DE SALUD	PERSONA ATENDIDA	46,500	31,116	67%
0118	0290094	MEDIDAS DE CONTROL DE INFECCIONES Y BIOSEGURIDAD EN LOS SERVICIOS DE SALUD	PERSONA ATENDIDA	50	0	0%

TOTAL	562,247	206,370	37%
--------------	----------------	----------------	------------

FUENTE: SIAF OPERACIONES EN LINEA 2021

COMENTARIO:

La Tabla N° 02 muestra el avance de las metas físicas, alcanzado para el primer semestre del año 2021, un 37%, teniendo en cuenta que por la pandemia de la COVID-19, varios servicios en los establecimientos de salud no se realizaron con normalidad, y se dio como prioridad el inicio del proceso de vacunación contra la COVID-19 en la región Tacna, y la atención de casos sospechosos y confirmados de Covid-19, es por ello que varias de las metas físicas no se llegaron a cumplir de manera óptima.

**3.2. LOGROS ALCANZADOS POR PROGRAMA PRESUPUESTAL
01 PROGRAMA ARTICULADO NUTRICIONAL**

GRAFICO N° 05: ADMINISTRACIÓN DE SUPLEMENTO DE HIERRO Y VITAMINAS A



Fuente: Aplicativo Ceplan

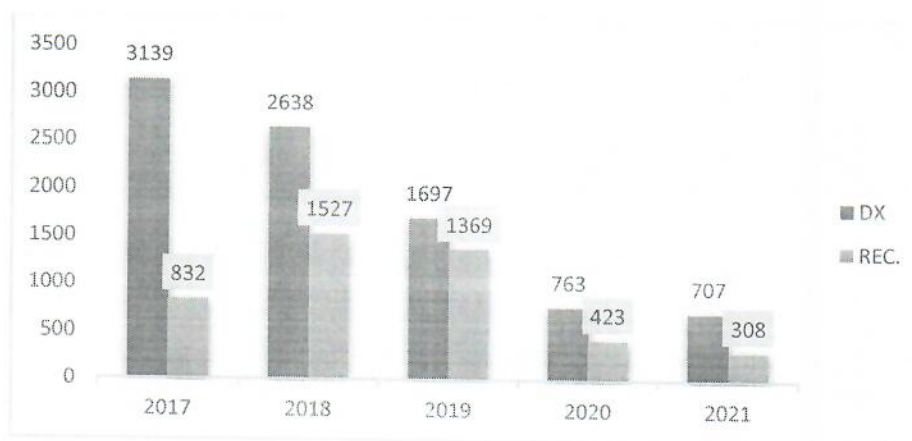
El logro alcanzado a nivel de Red de Salud en el 2020 fue 4,888 niños suplementados, cifra que disminuyó en comparación del año 2019 que presentó 6,670, evidenciando así, una disminución de la cobertura como efecto de la pandemia, para el año 2021 se ha programado 4308 niños suplementados y al primer semestre del 2021 se logró suplementar a 3,584 niños suplementados.



Anemia

Para el primer semestre del año 2021 los casos de anemia son 707, fueron niños con dosaje de hemoglobina los cuales tuvieron un valor por debajo de 11.0 g/dl los cuales presentaron anemia leve y/o moderado, a la fecha los niños diagnosticados vienen llevando administración de tratamiento por un periodo de 6 meses continuos, ya sea por visita domiciliaria y/o tele-monitoreo por lo que se concluye que a partir del segundo semestre se podrá observar niños recuperados de anemia y al 30 de junio cuenta con 308 niños con anemia recuperados.

GRAFICO N° 06. NUMERO DE NIÑOS DIAGNOSTICADOS Y RECUPERADOS CON ANEMIA



Control de CRED completo

El control de crecimiento y desarrollo es fundamental en los primeros años de vida, en donde podemos detectar riesgos y problemas a tiempo con el objetivo de disminuir daños en el niño y la niña.

Cobertura de vacunas en el menor de un año de edad: Según población con padrón nominal, la Red de Salud Tacna tuvo programado 3740 menores de un año de edad. Cabe resaltar que las coberturas alcanzadas con vacuna Rotavirus es de 42.03% y Neumococo en segunda dosis en el niño menor de 1 año un total de 43.79%, las cuales han permitido la disminución de casos de diarrea y neumonías en los establecimientos de salud. También se evidencia que la cobertura alcanzada en vacuna APO es de 45.42% y vacuna Pentavalente es de 45.48% no teniendo el avance adecuado (8.33% mensual) a la evaluación.

CUADRO N° 02.

COBERTURAS DE VACUNAS EN LOS NIÑOS Y NIÑAS MENORES DE UN AÑO

POBLACIÓN	META	IPV		COB.	APO	COB.	Pentavalente			COB.
		1º	2º	%	3º	%	1º	2º	3º	%
2019	3740	3755	3704	99.0%	3629	97.03%	3758	3703	3647	97.51%
2020	3631	3691	3422	93%	2988	82.29%	3700	3452	2997	82.53
2021	3740	1530	1653	44.19%	1699	45.42%	1514	1628	1701	45.48%

POBLACIÓN	META	Rotavirus		COB.	Neumococo		COB.	Influenza Estacional		COB.
		1º	2º	%	1º	2º	%	1º	2º	%
2019	3740	3746	3655	97.73%	3763	3729	99.71%	3127	2166	115.83%
2020	3631	3589	3177	87.49	3695	3420	94.89	3033	2282	62.85
2021	3740	1507	1572	42.03%	1522	1638	43.79%	1453	758	15.45%

FUENTE: DATOS HIS – UIE-RED TACNA

Cobertura de vacunas en el niño y niña de un año de edad: Teniendo programado una población de niños y niñas de un año según padrón nominal de 4,007, se ha logrado un avance del 43.92% en vacuna Neumococo, en 1º dosis SPR se tiene avance semestral del 45.54% y SPR 2º un 33.99% ya que se está siguiendo con el esquema RM 068-2018/MINSA, se evidencia la falta de seguimiento por parte del personal de salud. En cuanto a la vacuna Antiamarílica se logró una cobertura de 33.98%, recalcando que el personal de salud no registró la aplicación de dicha vacuna en las campañas realizadas durante el año y por errores que se tiene en el registro HIS. En el año 2018, se insertó la vacuna contra la Varicela según NTS N° 141-MINSA/2018DGIESP, teniendo un avance de cobertura de 43.57% en el primer semestre. Con respecto a la aplicación del primer refuerzo de vacuna DPT a niños de 18 meses, tiene un avance de 33.31%, el REF vacuna APO es de 34.68%.

CUADRO N°03. COBERTURAS DE VACUNAS EN LOS NIÑOS Y NIÑAS DE UN AÑO

POBLACIÓN	META	Neumococo	COB.	SPR	COB.	Varicela	COB.	Influenza	COB.
		3º	%	1º	%	1º	%	Dosis única	%
2019	4007	3850	96.08%	3978	99.28%	3499	87.32%	2820	70.38%
2020	4,167	3445	82.67	3520	84.47	3428	82.26	2438	58.51
2021	4,007	1760	43.92	1825	45.54	1746	43.57	985	24.58

POBLACIÓN	META	AMA	COB.	SPR	COB.	Ref. DPT	COB.	Ref. APO	COB.
		1º	%	2º	%	1º	%	1º	%
2019	4007	2816	70.28%	3143	78.44%	3216	80.26%	3245	80.98%
2020	4,167	2381	57.14	2587	62.08	2886	69.26	2908	69.79
2021	4,007	1602	39.98	1362	33.99	1335	33.31	1390	34.68

FUENTE: DATOS HIS – UIE-RED TACNA

02. SALUD MATERNO NEONATAL

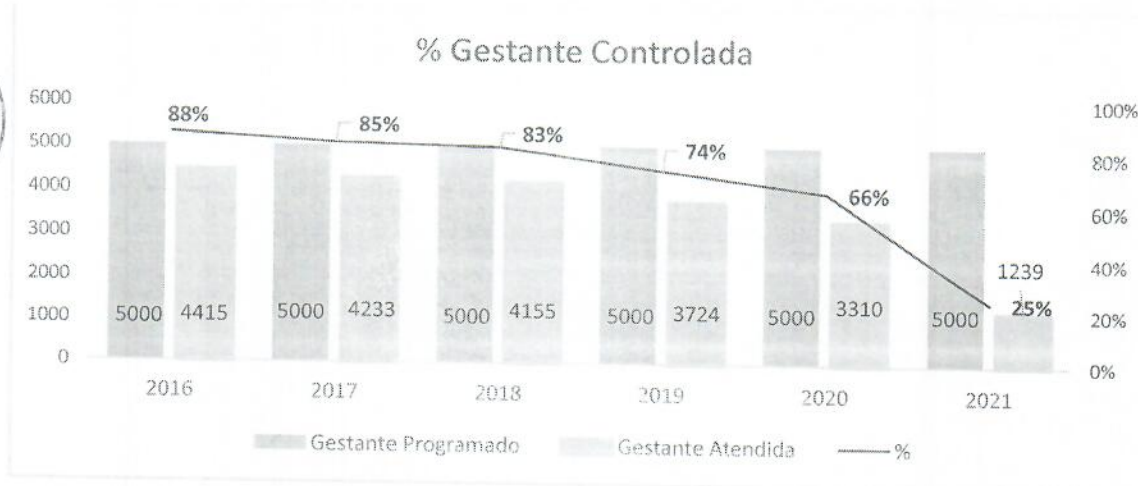
Para el primer semestre de 2021 no hay muertes maternas debido a que los establecimientos están en constante vigilancia de las madres gestantes, a fin de evitar que se presenten complicaciones en su periodo de gestación, que puedan llevar a comprometer la vida de la madre y del recién nacido.

**GRAFICO N° 07. NÚMERO DE CASOS DE MUERTE MATERNA
2010 – I SEM. 2021**



Fuente: Estrategia de Salud Materno Neonatal

GRAFICO N° 08. PORCENTAJE DE GESTANTE ATENDIDA



Para el primer semestre de 2021 se tiene 1239 gestantes controladas lo que representa un 25% de la meta física anual, a comparación del año 2020 se atendieron 3310 gestantes al termino del año.

CUADRO N° 04. PAREJAS PROTEGIDAS TODOS LOS MÉTODOS

NOMBRE DEL INDICADOR	FORMULA DEL INDICADOR	EVALUACION							
		2014	2015	2016	2017	2018	2019	2020	2021 I SEM
Parejas Protegidas todos los métodos	N° de PPs todos los métodos (Hormonal y Barrera)	13,923	14,912	15,515	14,762	16,399	18,635	11,670	6,275

Fuente: Estrategia de salud materno neonatal

Este indicador tiene un incremento de parejas protegidas año tras año. Para el año 2019 se alcanzó a proteger 18,635 con métodos de barrera, hormonales y naturales. El avance de parejas protegidas en el año 2020, disminuyó, sobre todo en los meses de abril, mayo y junio debido a la pandemia y al primer semestre del año 2021 se alcanzó proteger 6,275 parejas con métodos de barrera, hormonales y otros.

CUADRO N° 05. ATENCIÓN DE PARTOS

NOMBRE DEL INDICADOR	FORMULA DEL INDICADOR	Evaluación				
		2017	2018	2019	2020	2021 I SEM
Total de Partos Atendidos	N° Total de Parto atendidos /Total de gestantes atendidas * 100	494	578	557	694	348
		4233	4155	3724	3321	3321
		11.67%	13.91%	14.96%	20.90%	10.5%

Al primer semestre del año 2021 se lograron atender 348 partos en los establecimientos de salud del primer nivel de atención.

0.24 PREVENCIÓN Y CONTROL DEL CÁNCER

PORCENTAJE DE PERSONAS DE 18 A 75 AÑOS CON SEGUNDA CONSEJERÍA PREVENTIVA EN CÁNCER

De enero a junio este indicador ha ido en incremento, los profesionales de los diferentes establecimientos cuentan con un padrón de seguimiento de consejerías, lo que permite identificar a los usuarios que están faltantes de recibir la segunda consejería, asimismo este padrón facilita el seguimiento y el control de las consejerías. Las 9 microrredes de la Red de Salud Tacna evidencian

un notable incremento, la Microred que presenta el mayor número de consejerías es Cono Norte quien alcanza 1 538 consejerías en el I semestre 2021.

**CUADRO N° 06. PERSONAS DE 18 A 75 AÑOS CON SEGUNDA CONSEJERIA
PREVENTIVA EN CÁNCER POR ESTABLECIMIENTO**

EE. SS	ENE.	FEB.	MAR.	ABR.	MAY.	JUN.	TOTAL I SEM
MICRORED METROPOLITANA	83	73	213	242	279	246	1,136
MICRORED CONO SUR	76	85	214	215	191	465	1,146
MICRORED CONO NORTE	136	112	170	310	327	483	1,538
MICRORED LITORAL	9	36	38	48	104	134	369
MICRORED JORGE BASADRE	7	67	60	86	86	151	457
MICRORED FRONTERA	8	7	22	99	84	124	344
MICRORED ALTO PERU	10	2	9	4	24	7	56
MICRORED TARATA	8	25	24	42	51	116	266
MICRORED CANDARAVE	2	5	4	24	29	53	117


Fuente: Base de Datos HIS MINSA 2021

**PORCENTAJE DE MUJERES DE 40 A 69 AÑOS DE EDAD TAMIZADAS EN CANCER DE MAMA
MEDIANTE EXAMEN CLINICO**

La Microred que presenta el mayor número de exámenes clínicos de mama es la Microred Cono Sur con 445 tamizajes realizado. Como total a nivel de RED se alcanzó 1810 tamizajes en el I semestre.

**GRAFICO N° 09 DE MUJERES DE 40 A 69 AÑOS DE EDAD TAMIZADAS EN CANCER DE
MAMA MEDIANTE EXAMEN CLINICO**





068 - PROGRAMA DE REDUCCION DE VULNERABILIDAD Y ATENCION DE EMERGENCIAS POR DESASTRES

La Unidad de Gestión del Riesgo del Desastre dando alcances sobre el desarrollo del simulacro familiar multipeligro en el contexto de pandemia por la COVID-19 al personal de la Red de Salud para que participen desde sus casas, así mismo se dio a conocer las bases de los concursos organizados por la unidad.

Se realizó la capacitación vía zoom al personal de salud y comunidad teniendo como contenido los siguientes temas: preparación ante una emergencia o desastres, comunicaciones en caso de emergencia, mochila de emergencia entre otros temas.



A. PREVENCIÓN, CONTROL, DIAGNÓSTICO Y TRATAMIENTO DEL CORONAVIRUS

Las estrategias de vacunación para la prevención de la COVID-19 establecidas son las siguientes:

- ✓ Centros de Vacunación
- ✓ Brigadas de vacunación
- ✓ Vacunación en vehículos o vacuna car
- ✓ Vacunación territorial a poblaciones originarias, dispersas y de difícil acceso.
- ✓ Otras estrategias locales

La Red de Salud Tacna tiene a su cargo los centros de vacunación por distritos:

- ✓ I.E. Francisco Antonio de Zela (Distrito Tacna)
- ✓ I.E. Enrique Paillardelle (Distrito Gregorio Albarracín Lanchipa)
- ✓ I.E. Don José de San Martín (Distrito Alto Alianza)
- ✓ I.E. Manuel Flores Calvo (Distrito Pocollay)

En cuanto a recojo de biológicos de la Vacuna contra la COVID - 19 en 2 Centros por la asignación en IPRESS:

- ✓ I.E.P. Cristo Rey (Vacuna Car)
- ✓ Parque Perú (Vacuna Car)

ANÁLISIS DEL AVANCE POR CENTROS DE VACUNACION

De abril hasta 30 de junio de 2021 se aplicaron un total de 41, 525 primeras dosis administradas y segunda dosis administradas de 26,986 en total se aplicaron 68,511 dosis administradas.

CUADRO N°07. VACUNA CONTRA LA COVID 19 – RED DE SALUD TACNA

	Abr	May		Jun	
CENTRO DE VACUNACIÓN	1ª dosis	1ª dosis	2ª dosis	1ª dosis	2ª dosis
C.S.M.C. VILLA DEL NORTE				54	
C.S.M.C. VILLA TACNA				65	1
DIRESA (SINDROME DOWN)		78			
I.E. CRISTO REY (VACUNA CAR)		5,820	700	4,112	5,209
I.E. CRNL FRANCISCO BOLOGNESI	300				
I.E. DON JOSE DE SAN MARTIN		3,372	359	2,088	3,591
I.E. ENRIQUE PAILLARDELLE		4,201	432	4,457	3,839
I.E. FRANCISCO ANTONIO DE ZELA	600	1,152	366	2,423	4,297
I.E. MANUEL FLORES CALVO		3,310	1	1,395	2,415
PARQUE PERU (VACUNA CAR)		3,553	529	4,532	5,218
VACUNACIÓN EN EL ASILO				13	29
TOTAL	900	21,486	2,387	19,139	24,599

FUENTE: Sistema Web HISMINSA

CUADRO N° 08. REPORTE DE CASOS CON DIAGNOSTICO SARS-COV-2 CON SEGUIMIENTO, SEGÚN HISMINSA, RED DE SALUD TACNA, ENERO A JUNIO 2021

ESTABLECIMIENTOS	ENE	FEB	MAR	ABR	MAY	JUN	TOTAL
- ALTO ANDINO		1			10	2	13
ALTO PERU		1			10	2	13
- CANDARAVE	12	14		91	64	7	188
ANCOCALA				6		1	7
ARICOTA					2		2
CANDARAVE	11	2		85	62	6	166
QUILAHUANI	1	12					13
- CONO NORTE	2706	3050	2903	3858	2701	4279	19497
ALTO ALIANZA	221	568	223	487	279	696	2474
CIUDAD NUEVA	9	7	451	910	925	1084	3386
CONO NORTE	211	338	250	64			863
INTIORKO	97	211	55	112	149	204	828
JUAN VELASCO ALVARADO	234	350	263	154	44		1045
LA ESPERANZA	1934	1576	1661	2131	1304	2295	10901
- CONO SUR	1759	2066	2050	1843	1888	3455	13061
5 DE NOVIEMBRE	92	29	23	1			145
LAS BEGONIAS	436	325	478	66	154	239	1698
SAN FRANCISCO	1130	1528	1072	1507	1569	3021	9827
VIÑANI	1	2	197	131	3	23	357
VISTA ALEGRE	100	182	280	138	162	172	1034
- FRONTERA	94	621	541	421	475	443	2595
CALANA	35	28	44	13			120
PACHIA	2	1					3
PALCA	1	1		5		2	9
POCOLLAY	56	591	497	403	475	441	2463
- JORGE BASADRE	45	263	157	42	76	50	633
BOROGUENA				20	12		32
CAMBAYA	14	66	42				122
HUANUARA			4		20		24
ILABAYA	3	49	36	1	41	50	180
INCLAN	1		19	12	3		35
LOCUMBA	15	8	4				27
MIRAVE	12	140	52	9			213
- LITORAL	44	253	73	61	130	64	625
28 DE AGOSTO		4	24				28
5 Y 6 LA YARADA	14	43					57
CARLOS ALBERTO JARA ALMONTE FLOR		14		9	1	9	33
ITE		107	20	19	109	49	304
LOS PALOS	21	49	22	33	18	2	145
PAMPA BAJA		5			2	4	11
VILA VILA	9	31	7				47
- METROPOLITANA	845	1609	1270	1231	1223	1298	7476
AUGUSTO B. LEGUIA	280	316	207	186	178	182	1349
CENTRO DE SALUD BOLOGNESI						101	101
HABITAT		1	3	55	33	65	157
JESUS MARIA	102	196	91	20	62	82	553
LA NATIVIDAD	22	265	199	187	400	337	1410
LEONCIO PRADO	82	291	770	767	515	506	2931
METROPOLITANO	359	540		16	35	25	975
- SIN MICRORED		2					2
C.S.M.C. VILLA DEL NORTE		2					2
- TARATA		34	59	56	158	146	453
SUSAPAYA		9					9
TARATA		14	31	56	107	124	332
TARUCACHI			18				18
TICACO		11	10		51	22	94
TOTAL	5505	7913	7053	7603	6725	9744	44543

Fuente: HISMINSA al 30 junio 2021

IV. CONCLUSIONES

De acuerdo al análisis que se hace a los diferentes cuadros presentados en el presente trabajo se obtuvo las siguientes conclusiones:

- La presente Evaluación Institucional está en función estrictamente de los indicadores y variables físicos y Financieros, el cual muestra el comportamiento al primer semestre de la Unidad Ejecutora 402 Red de Salud Tacna, tomando datos del Sistema Integrado de Administración Financiera (SIAF) para la parte financiera, y en cuanto a las Metas Físicas se tomaron datos proporcionados por la Unidad de Informática y Estadística la misma que es transferida a la Oficina de Desarrollo Institucional para ser contrastada con las Definiciones Operacionales de los Programas Presupuestales, y finalmente es consolidada por la Unidad de Planeamiento y Organización, luego de ello es ingresada al Aplicativo SIAF-Operaciones en Línea - Metas Físicas.
- Se hizo la evaluación conforme a la Directiva N° 007-2020-EF/50.01 conforme a la R.D. N° 034-2020-EF/50.01. Se determinó una ejecución Financiera por Toda Fuente de Financiamiento de 40.69%, en Recursos Ordinarios 58.1 %, Recursos Directamente Recaudados 23 %, Donaciones y Transferencias 58.1 %, Recursos Determinados 16% y Recursos por Operaciones Oficiales de Crédito 70 % a Nivel de Devengados.
- Las metas físicas arrojaron un Avance al 37%, siendo la principal dificultad la emergencia sanitaria a causa del COVID-19, y el inicio del proceso de vacunación contra el mismo, se ha priorizado la atención de los casos sospechosos y confirmados de covid y la operatividad de los centros de vacunación en toda la región Tacna.



V. RECOMENDACIONES

- Respetar la Programación Presupuestal que se realiza todos los años según la Directiva de Programación para los Programas Presupuestales.
- Mayor monitoreo por parte de las Oficinas Administrativas y Coordinadores de los Programas Presupuestales en la Ejecución Financiera y Física de las Estrategias sectoriales.
- Considerar para futuras evaluaciones la existencia de una correlación entre la Meta Física y la Meta Financiera en la Ejecución Presupuestal, ya que no debe existir demasiadas diferencias entre el Avance Físico y el Avance Financiero en términos porcentuales.
- Realizar conciliaciones trimestrales entre las Unidades de Economía y Presupuesto, para analizar si las transferencias presupuestales coinciden con los ingresos financieros.

VI. ANEXOS DE REPORTE SIAF

